

# Yabancı Takas Oranları

17 Mayıs 2022 Salı

Aşağıdaki tabloda BIST 30 şirketlerinin son üç aylık yabancı takas oranlarını, oran değişimlerini, bu dönemki en düşük ve en yüksek yabancı takas oranlarını ve ilgili tarihlere dair fiyatlar ile yabancı yatırımcıların son dönem aktivitelerini görebilirsiniz.

Tablodaki verilere baktığımızda, yüksek yabancı takas oranına karşın FROTO, SAHOL, TAVHL, EREGL ve TTKOM hisselerinde pozisyon azalışı dikkat çekiyor.

## XU030 Yabancı Takas Oranları (YTO), Son 3 Ay

13 Mayıs 2022 Cuma işlemleri sonucu oluşan,  
17 Mayıs 2022 Salı takas verileri kullanılmıştır.

Kod	Son Fiyat	Son Yab. Tks. Oranı	Δ (Oran, bp)			Son 3 Ay En Yüksek / En Düşük Yabancı Takas Oranı(YTO)	Δ (Oran, bp)	Tks.Tarihi ve YTO Eğilimi	Fiyat (T-2)	Δ (Fiyat,%)	Yabancı Aksiyonu		
			1 hafta	1 ay	3 ay								
TCELL	19.56	84.00	-17	-44	-99	En Düşük En Yüksek	83.94 85.17	5 -117	17/03/2022 28/04/2022	▼ ▼	21.10 23.24	-7.3 -15.8	Son Dönemde Satıcılar
KCHOL	38.30	63.59	-141	-184	-120	En Düşük En Yüksek	60.96 66.18	263 -260	15/03/2022 04/04/2022	▼ ▼	30.59 38.76	25.2 -1.2	Son Dönemde Satıcılar
FROTO	279.80	54.06	-251	-227	-808	En Düşük En Yüksek	54.06 62.39	0 -833	17/05/2022 02/03/2022	▲ ▲	282.00 258.51	-0.8 8.2	Son Dönemde Satıcılar
TUPRS	256.70	52.66	-94	204	-201	En Düşük En Yüksek	50.57 54.91	209 -226	18/04/2022 02/03/2022	▲ ▲	259.20 192.90	-1.0 33.1	Dengeli
BIMAS	81.80	51.82	-78	-93	112	En Düşük En Yüksek	50.56 53.22	126 -140	17/03/2022 06/05/2022	▼ ▼	76.20 83.55	7.3 -2.1	Son Dönemde Satıcılar
SAHOL	19.23	44.67	-534	-872	-1,332	En Düşük En Yüksek	44.67 58.13	0 -1,346	17/05/2022 18/02/2022	▲ ▲	19.29 15.41	-0.3 24.8	Son Dönemde Satıcılar
AKBNK	7.97	44.53	-57	-317	-1,097	En Düşük En Yüksek	44.47 55.55	6 -1,102	16/05/2022 24/02/2022	▲ ▲	8.27 7.64	-3.6 4.3	Son Dönemde Satıcılar
TOASO	75.65	42.35	13	109	-871	En Düşük En Yüksek	40.72 51.24	163 -889	26/04/2022 21/02/2022	▲ ▲	81.90 76.49	-7.6 -1.1	Son Dönemde Alıcılar
PGSUS	126.70	39.21	18	26	-577	En Düşük En Yüksek	34.35 45.62	486 -641	28/03/2022 24/02/2022	▲ ▲	95.25 108.50	33.0 16.8	Dengeli
TAVHL	40.70	38.63	-137	-335	-710	En Düşük En Yüksek	38.63 47.30	0 -867	17/05/2022 01/03/2022	▲ ▲	41.30 36.18	-1.5 12.5	Son Dönemde Satıcılar
THYAO	42.72	33.60	-157	-55	-482	En Düşük En Yüksek	28.19 38.42	542 -482	23/03/2022 17/02/2022	▲ ▲	27.92 29.96	53.0 42.6	Dengeli
ISCTR	9.71	33.09	-110	-159	-356	En Düşük En Yüksek	32.62 36.66	48 -357	13/05/2022 18/02/2022	▲ ▲	10.43 8.35	-6.9 16.3	Son Dönemde Satıcılar
EREGL	31.68	27.55	-104	-182	-186	En Düşük En Yüksek	27.55 30.26	0 -271	17/05/2022 07/03/2022	▲ ▲	32.64 31.01	-2.9 2.2	Son Dönemde Satıcılar
TTKOM	9.47	27.35	-326	-750	-1,899	En Düşük En Yüksek	27.35 46.35	0 -1,899	17/05/2022 17/02/2022	▲ ▲	9.27 8.69	2.2 8.9	Son Dönemde Satıcılar
EKGYO	2.62	27.03	-31	-322	-29	En Düşük En Yüksek	26.28 36.76	75 -974	12/05/2022 18/04/2022	▲ ▲	2.77 2.87	-5.4 -8.9	Son Dönemde Satıcılar
ARCLK	70.10	24.41	-112	-122	-386	En Düşük En Yüksek	24.41 28.94	0 -454	17/05/2022 24/02/2022	▲ ▲	70.25 52.84	-0.2 32.7	Son Dönemde Satıcılar
KRDMD	14.91	23.94	105	-379	10	En Düşük En Yüksek	22.28 32.57	166 -862	21/02/2022 14/03/2022	▼ ▼	11.51 15.37	29.5 -3.0	Dengeli
SISE	19.30	23.81	-46	-210	-203	En Düşük En Yüksek	23.64 25.96	17 -215	30/03/2022 20/04/2022	▼ ▼	14.20 18.07	35.9 6.8	Son Dönemde Satıcılar
KOZAA	33.70	22.51	-87	-731	-151	En Düşük En Yüksek	22.46 29.82	4 -731	16/05/2022 15/04/2022	▲ ▲	32.72 31.70	3.0 6.3	Satıcılar
ASELS	22.60	22.27	-469	-1,087	-980	En Düşük En Yüksek	22.17 39.76	9 -1,749	16/05/2022 10/03/2022	▲ ▲	22.64 25.92	-0.2 -12.8	Son Dönemde Satıcılar
KOZAL	188.00	20.25	-165	-491	-206	En Düşük En Yüksek	19.95 27.73	30 -748	05/05/2022 06/04/2022	▲ ▲	172.20 154.70	9.2 21.5	Dengeli
TKFEN	19.19	16.62	-50	-121	-997	En Düşük En Yüksek	16.52 27.09	10 -1,047	06/05/2022 28/02/2022	▲ ▲	19.65 19.71	-2.3 -2.6	Son Dönemde Satıcılar
YKBNK	4.34	15.16	-92	-133	-249	En Düşük En Yüksek	14.13 17.70	103 -254	15/03/2022 23/02/2022	▲ ▲	3.61 3.96	20.4 9.7	Son Dönemde Satıcılar
GARAN	14.97	14.88	-1,313	-2,040	-2,588	En Düşük En Yüksek	14.88 40.76	0 -2,588	17/05/2022 17/02/2022	▲ ▲	14.98 11.90	-0.1 25.8	Son Dönemde Satıcılar
PETKM	9.85	14.04	-75	-175	-606	En Düşük En Yüksek	14.02 20.10	2 -606	16/05/2022 17/02/2022	▲ ▲	9.78 8.31	0.7 18.5	Son Dönemde Satıcılar
HEKTS	23.30	8.92	11	-149	290	En Düşük En Yüksek	5.92 10.41	300 -149	21/02/2022 15/04/2022	▼ ▼	14.12 23.14	65.0 0.7	Dengeli
GUBRF	78.00	6.61	-35	-162	-208	En Düşük En Yüksek	6.61 8.86	0 -225	17/05/2022 21/02/2022	▲ ▲	75.40 80.20	3.4 -2.7	Son Dönemde Satıcılar
VESTL	25.14	4.09	-92	-15	-373	En Düşük En Yüksek	4.09 7.83	0 -373	17/05/2022 17/02/2022	▲ ▲	25.80 24.08	-2.6 4.4	Dengeli
SASA	32.20	2.00	-23	-34	-72	En Düşük En Yüksek	1.76 3.19	24 -120	11/05/2022 11/03/2022	▲ ▲	33.72 27.90	-4.5 15.4	Son Dönemde Satıcılar

- \* Yabancıların görece daha çok tercih ettikleri (yabancı takas oranı yüksek) hisseler
- \* Yabancıların görece daha az tercih ettikleri (yabancı takas oranı düşük) hisseler

Kaynak: Finnet, Matriks, HLY Yatırım Danışmanlığı ve Bireysel Portföy Yönetimi



HalkYatirimMenkulDeğerlerA.S



company/halk-yatirim-menkul-değerler



halkyatirim



halkyatirim

## BIST 100 Şirketlerinin periyodik yabancı takas oranı değişimleri

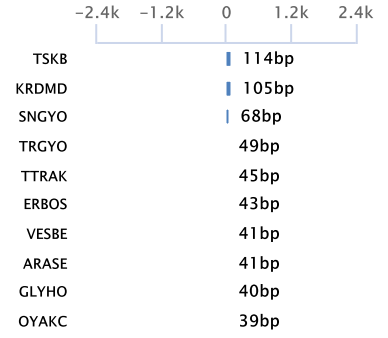
Aşağıdaki tabloda BIST 100 şirketlerinin son bir hafta, iki hafta, bir ay, üç ay ve altı aylık dönemlerde yabancı takas oranlarındaki değişimleri takası en çok artan ve azalan ilk on şirket bazında görebilirsiniz.

**TRGYO** son 6 Aylık dönemde yabancı takas oranında devam eden düzenli artış ile ;**GARAN,TTKOM** ve **SAHOL** ise son 6 Aylık dönemde yabancı takas oranında devam eden düzenli azalış ile dikkat çekmektedir.

### YABANCI TAKAS ORANI EN ÇOK ARTAN İLK 10 HİSSE (BIST - 100, bp)

	Haftalık	2 Haftalık	Aylık	3 Aylık	6 Aylık
1	TSKB 114 bp	ISGYO 165 bp	KONTR 376 bp	TRGYO 888 bp	TRGYO 1,849 bp
2	KRDMD 105 bp	TRGYO 151 bp	TRGYO 331 bp	ALGYO 659 bp	KZBGY 748 bp
3	SNGYO 68 bp	TOASO 97 bp	TUPRS 204 bp	GLYHO 447 bp	GENIL 698 bp
4	TRGYO 49 bp	KRDMD 86 bp	TTRAK 193 bp	KONTR 420 bp	ALGYO 538 bp
5	TTRAK 45 bp	SNGYO 81 bp	KZBGY 177 bp	HEKTS 290 bp	KONTR 484 bp
6	ERBOS 43 bp	BRISA 68 bp	ISGYO 168 bp	SELEC 270 bp	SELEC 330 bp
7	VESBE 41 bp	INDES 67 bp	INDES 145 bp	KZBGY 256 bp	KRDMD 327 bp
8	ARASE 41 bp	ERBOS 65 bp	TKNSA 126 bp	ALKIM 250 bp	ALKIM 282 bp
9	GLYHO 40 bp	VESBE 58 bp	TOASO 109 bp	SNGYO 245 bp	HEKTS 274 bp
10	OYAKC 39 bp	ARASE 54 bp	ISMEN 96 bp	GSDHO 236 bp	SNGYO 269 bp

### Haftalık Yabancı Takas Değişimleri

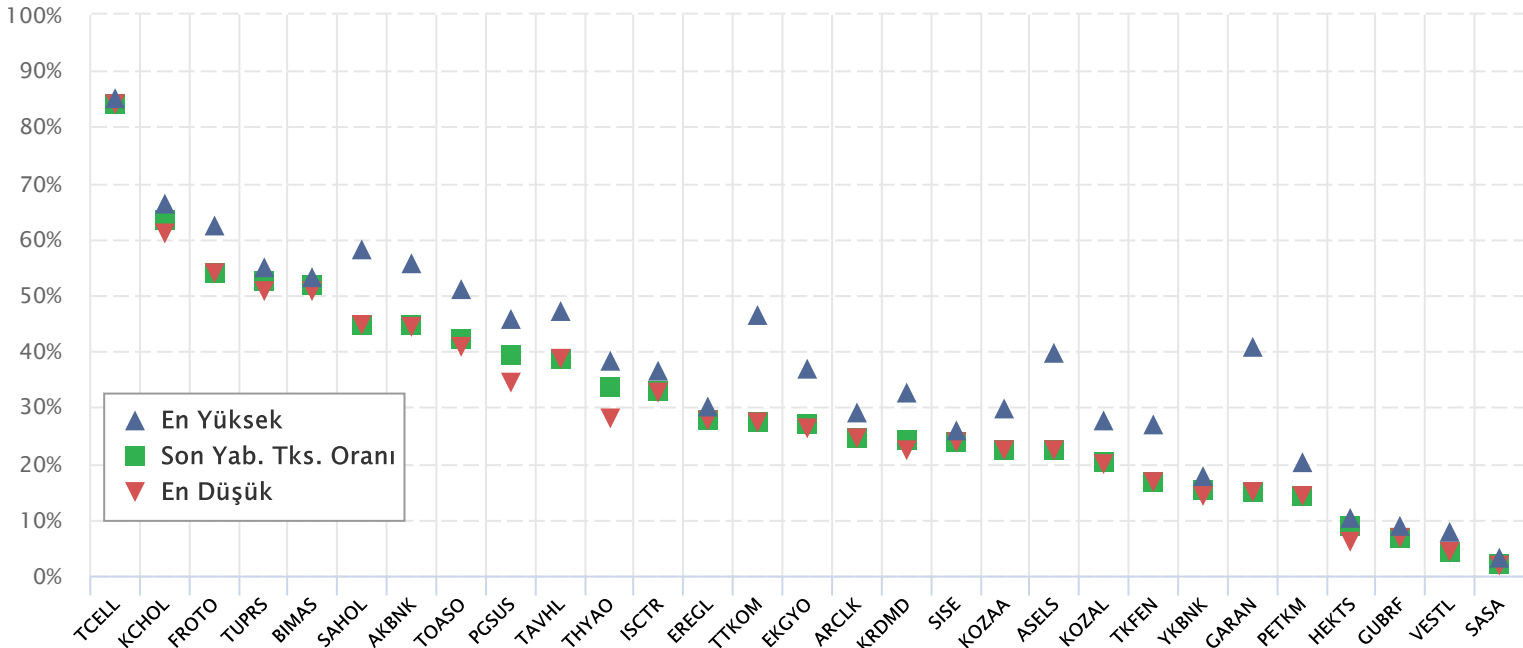


### YABANCI TAKAS ORANI EN ÇOK AZALAN İLK 10 HİSSE (BIST - 100, bp)

	Haftalık	2 Haftalık	Aylık	3 Aylık	6 Aylık
1	GARAN -1,313 bp	GARAN -1,848 bp	GARAN -2,040 bp	GARAN -2,588 bp	GARAN -4,388 bp
2	SAHOL -534 bp	ASELS -982 bp	ASELS -1,087 bp	TTKOM -1,899 bp	TTKOM -2,682 bp
3	ASELS -469 bp	SAHOL -801 bp	SAHOL -872 bp	SAHOL -1,332 bp	MAVI -2,506 bp
4	TTKOM -326 bp	TTKOM -513 bp	TTKOM -750 bp	AKBNK -1,097 bp	SAHOL -1,811 bp
5	FROTO -251 bp	AYDEM -358 bp	KOZAA -731 bp	TKFEN -997 bp	TOASO -1,705 bp
6	MGROS -223 bp	TAVHL -319 bp	KOZAL -491 bp	ASELS -980 bp	PETKM -1,561 bp
7	SELEC -188 bp	FROTO -305 bp	AYDEM -392 bp	TOASO -871 bp	AEFES -1,552 bp
8	BERA -187 bp	ISCTR -280 bp	KRDMD -379 bp	FROTO -808 bp	TAVHL -1,412 bp
9	ENJSA -186 bp	AKBNK -277 bp	TSKB -341 bp	TAVHL -710 bp	AKSA -1,306 bp
10	KOZAL -165 bp	PETKM -248 bp	DOHOL -337 bp	PETKM -606 bp	ARCLK -1,300 bp

## BIST 30 Şirketlerinin Son 3 Aylık Yabancı Takas Oranları

Aşağıdaki tabloda, BIST 30 şirketlerinin cari yabancı takas oranlarının son üç aylık dönemde gördükleri en yüksek ve en düşük yabancı takas oranlarına olan konumunu görebilirsiniz. Tablo, cari yabancı takas oranı en yüksek hisseden en düşük hisseye doğru sıralanmıştır.

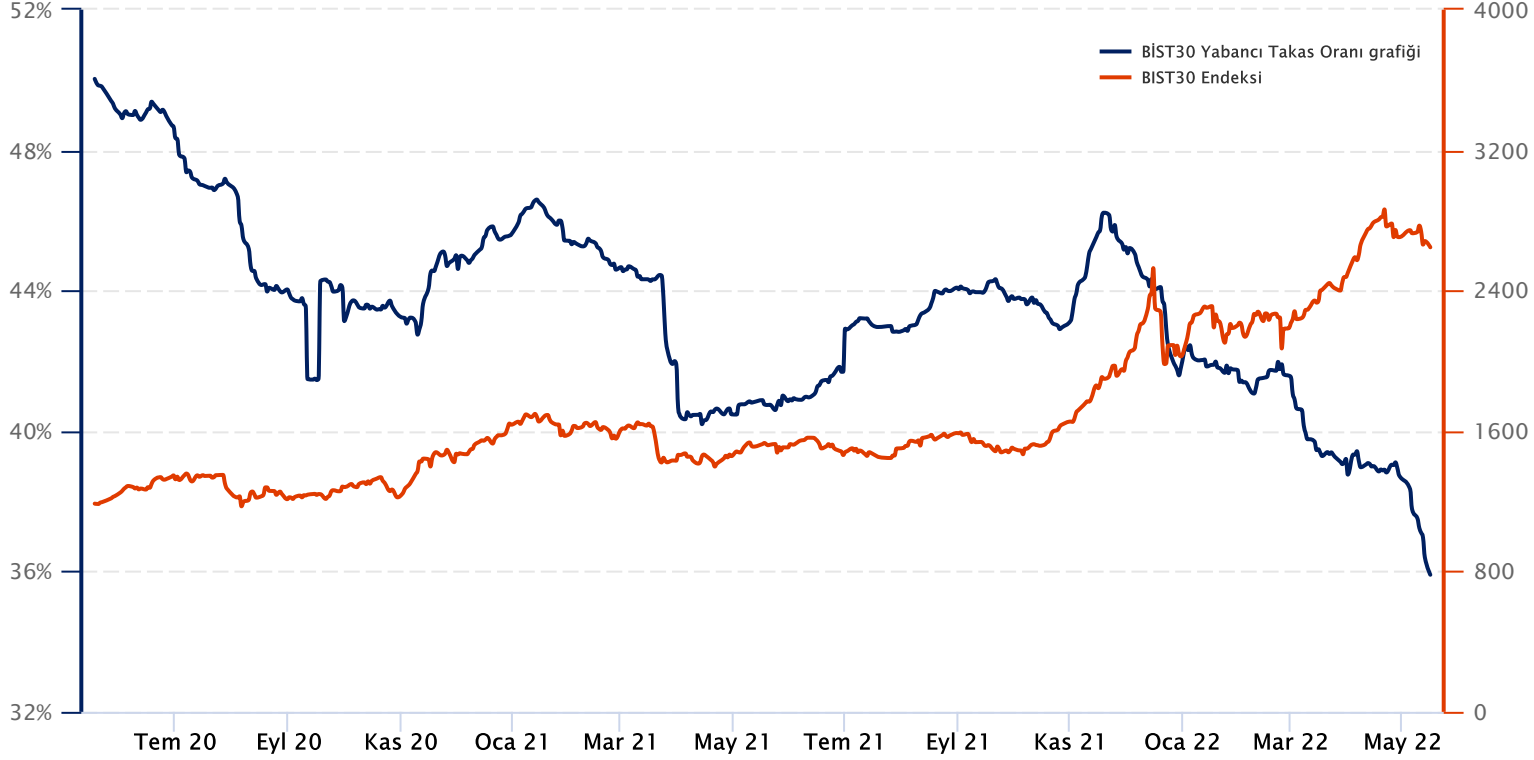


Kaynak: Finnet, Matriks, HLY Yatırım Danışmanlığı ve Bireysel Portföy Yönetimi

## BIST 30 Yabancı Takas Oranı

Grafikteki verilere göre son iki yılda;

BIST 30 Endeksi Yabancı Takas Oranı 17/05/2022 tarihinde %35.54, minimum Yabancı Takas Oranı 17/05/2022 tarihinde %35.54, maksimum Yabancı Takas Oranı ise 18/05/2020 tarihinde %50.03 olarak gerçekleşmiştir.



**Not:** BIST 30 Yabancı Takas Oranı, endeks kapsamındaki şirketlerin endeks ağırlıkları ve yabancı takas oranları esas alınarak hesaplanmış olup Takasbank tarafından açıklanan yabancı takas oranından farklılık göstermektedir.

**Kaynak:** Finnet, Matriks, HLY Yatırım Danışmanlığı ve Bireysel Portföy Yönetimi



HalkYatirimMenkulDegerlerA.S



company/halk-yatirim-menkul-degerler



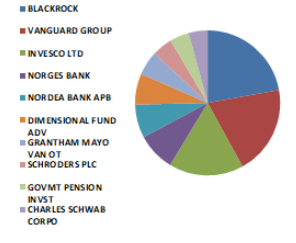
halkyatirim



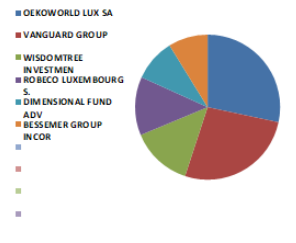
halkyatirim

### BIST 30 - İlk 10 Yabancı Hissedar Pozisyonu

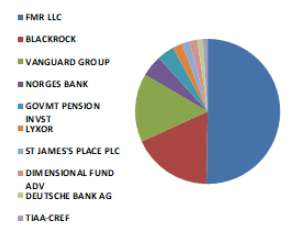
AKBNK TI	AKBNK TI - İlk 10 Yabancı Ortak	Pozisyon	Pozisyon Değişimi	Piyasa Değeri	Hisse Oranı	Bildirim Tarihi	Ülke
	BLACKROCK	106,347,557	-66,930	1,790,892,876	2.05%	5/16/2022	United States
	VANGUARD GROUP	95,715,864	-258,383	1,611,855,164	1.84%	4/30/2022	United States
	INVESCO LTD	79,958,702	-167,048,251	1,346,504,554	1.54%	5/16/2022	United States
	NORGES BANK	40,904,061	40,904,061	688,824,393	0.79%	12/31/2021	Norway
	NORDEA BANK APB	35,977,852	-792,095	605,867,033	0.69%	3/31/2022	Sweden
	DIMENSIONAL FUND ADV	33,234,007	2,983,478	559,660,683	0.64%	5/16/2022	United States
	GRANTHAM MAYO VAN OT	25,907,035	16,446,847	436,274,473	0.50%	2/28/2022	United States
	SCHROEDERS PLC	21,975,111	-691,446	370,060,873	0.42%	12/31/2021	United Kingdom
	GOVMT PENSION INVST	21,055,558	-2,965,270	354,575,600	0.40%	3/31/2021	Japan
	CHARLES SCHWAB CORPO	20,344,571	164,082	342,602,579	0.39%	5/16/2022	United States



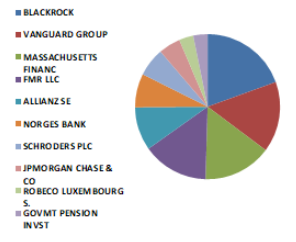
ARCLK TI	ARCLK TI - İlk 10 Yabancı Ortak	Pozisyon	Pozisyon Değişimi	Piyasa Değeri	Hisse Oranı	Bildirim Tarihi	Ülke
	OEKOWORLD LUX SA	5,900,000	0	99,356,001	0.87%	1/31/2022	Luxembourg
	VANGUARD GROUP	5,552,224	-317,443	93,499,453	0.82%	3/31/2022	United States
	WISDOMTREE INVESTMEN	2,842,124	0	47,861,369	0.42%	5/16/2022	United States
	ROBECO LUXEMBOURG S.	2,709,503	0	45,628,031	0.40%	3/31/2022	Luxembourg
	DIMENSIONAL FUND ADV	1,933,330	266,934	32,557,277	0.29%	5/16/2022	United States
	BESSEMER GROUP INCOR	1,843,327	0	31,041,627	0.27%	10/29/2021	United States



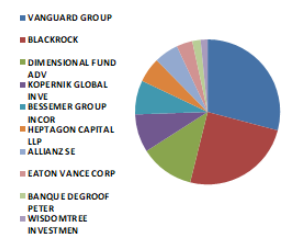
ASELS TI	ASELS TI - İlk 10 Yabancı Ortak	Pozisyon	Pozisyon Değişimi	Piyasa Değeri	Hisse Oranı	Bildirim Tarihi	Ülke
	FMR LLC	65,220,003	1,546,549	1,098,304,860	2.86%	3/31/2022	United States
	BLACKROCK	23,328,026	-305	392,843,961	1.02%	5/13/2022	United States
	VANGUARD GROUP	19,751,730	-568,344	332,619,136	0.87%	4/30/2022	United States
	NORGES BANK	6,083,160	6,083,160	102,440,415	0.27%	12/31/2021	Norway
	GOVMT PENSION INVST	4,946,110	-824,258	83,292,493	0.22%	3/31/2021	Japan
	LYXOR	2,836,506	19	47,766,761	0.12%	4/13/2022	France
	ST JAMES'S PLACE PLC	2,364,363	2,364,363	39,815,873	0.10%	9/30/2021	United Kingdom
	DIMENSIONAL FUND ADV	2,170,280	324,723	36,547,516	0.10%	5/16/2022	United States
	DEUTSCHE BANK AG	1,605,603	0	27,038,355	0.07%	5/16/2022	Germany
	TIAA-CREF	1,444,370	0	24,323,191	0.06%	3/31/2022	United States



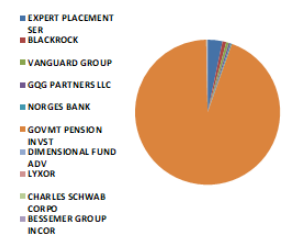
BIMAS TI	BIMAS TI - İlk 10 Yabancı Ortak	Pozisyon	Pozisyon Değişimi	Piyasa Değeri	Hisse Oranı	Bildirim Tarihi	Ülke
	BLACKROCK	18,126,505	17,210	305,250,347	2.99%	5/16/2022	United States
	VANGUARD GROUP	14,673,188	-285,702	247,096,488	2.42%	4/30/2022	United States
	MASSACHUSETTS FINANC	14,200,989	1,671,593	239,144,657	2.34%	3/31/2022	United States
	FMR LLC	13,739,292	934,214	231,369,679	2.26%	5/16/2022	United States
	ALLIANZ SE	9,048,812	-844,406	152,381,995	1.49%	5/16/2022	Germany
	NORGES BANK	6,983,955	6,983,955	117,609,803	1.15%	12/31/2021	Norway
	SCHROEDERS PLC	5,924,420	-1,101,096	99,767,234	0.98%	3/31/2022	United Kingdom
	JPMORGAN CHASE & CO	4,579,400	-1,793,904	77,117,097	0.75%	5/16/2022	United States
	ROBECO LUXEMBOURG S.	2,998,134	304,310	50,488,577	0.49%	3/31/2022	Luxembourg
	GOVMT PENSION INVST	2,995,576	-384,709	50,445,500	0.49%	3/31/2021	Japan



EKGYO TI	EKGYO TI - İlk 10 Yabancı Ortak	Pozisyon	Pozisyon Değişimi	Piyasa Değeri	Hisse Oranı	Bildirim Tarihi	Ülke
	VANGUARD GROUP	71,517,790	-2,867,213	1,204,359,595	1.88%	3/31/2022	United States
	BLACKROCK	60,954,399	-1,753	1,026,472,088	1.60%	5/13/2022	United States
	DIMENSIONAL FUND ADV	29,772,139	-82,717	501,362,825	0.78%	2/28/2022	United States
	KOPERNIK GLOBAL INVE	20,826,230	0	350,713,716	0.55%	3/31/2022	United States
	BESSEMER GROUP INCOR	18,659,402	0	314,224,333	0.49%	10/29/2021	United States
	HEPTAGON CAPITAL LLP	13,557,326	0	228,305,372	0.36%	3/31/2022	United Kingdom
	ALLIANZ SE	13,263,376	-5,548,554	223,355,254	0.35%	5/16/2022	Germany
	EATON VANCE CORP	8,808,703	1,368,935	148,338,560	0.23%	3/31/2022	United States
	BANQUE DEGROOF PETER	4,735,859	0	79,751,866	0.12%	12/31/2021	Belgium
	WISDOMTREE INVESTMEN	3,887,177	0	65,460,061	0.10%	5/16/2022	United States



EREGL TI	EREGL TI - İlk 10 Yabancı Ortak	Pozisyon	Pozisyon Değişimi	Piyasa Değeri	Hisse Oranı	Bildirim Tarihi	Ülke
	EXPERT PLACEMENT SER	245,349,997	0	4,131,693,987	7.01%	2/7/2019	Romania
	BLACKROCK	62,343,892	-8,803	1,049,871,151	1.78%	5/16/2022	United States
	VANGUARD GROUP	44,633,154	-667,885	751,622,320	1.28%	4/30/2022	United States
	GQG PARTNERS LLC	30,359,504	0	511,254,052	0.87%	12/31/2021	United States
	NORGES BANK	21,482,443	21,482,443	361,764,343	0.61%	12/31/2021	Norway
	GOVMT PENSION INVST	8,566,912	-3,296,286	144,266,799	200.00%	3/31/2021	Japan
	DIMENSIONAL FUND ADV	6,183,038	1,322,630	104,122,361	0.18%	5/16/2022	United States
	LYXOR	5,805,712	38	97,768,191	0.17%	4/13/2022	France
	CHARLES SCHWAB CORPO	5,761,504	6,686	97,023,728	0.16%	5/16/2022	United States
	BESSEMER GROUP INCOR	4,904,017	82,300	82,583,647	0.14%	1/31/2022	United States

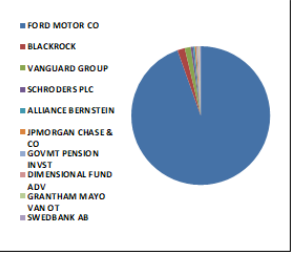


Kaynak : Bloomberg

### BIST 30 - İlk 10 Yabancı Hissedar Pozisyonu

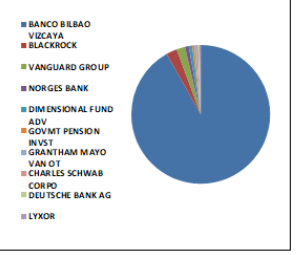
FROTO TI

FROTO TI - İlk 10 Yabancı Ortak	Pozisyon	Pozisyon Değişimi	Piyasa Değeri	Hisse Oranı	Bildirim Tarihi	Ülke
FORD MOTOR CO	143,997,037	0	2,424,910,125	41.04%	12/31/2020	United States
BLACKROCK	2,616,116	-4,279	44,055,394	0.75%	5/13/2022	United States
VANGUARD GROUP	2,154,902	17,036	36,288,550	0.61%	4/30/2022	United States
SCHRODERS PLC	792,895	110,066	13,352,352	0.23%	3/31/2022	United Kingdom
ALLIANCE BERNSTEIN	620,769	44,620	10,453,750	0.18%	3/31/2022	United States
JPMORGAN CHASE & CO	548,523	18,804	9,237,127	0.16%	5/16/2022	United States
GOVMT PENSION INVST	483,829	-5,153	8,147,680	0.14%	3/31/2021	Japan
DIMENSIONAL FUND ADV	368,119	66,370	6,199,124	0.10%	5/16/2022	United States
GRANTHAM MAYO VAN OT	353,231	-82,314	5,948,410	0.10%	2/28/2022	United States
SWEDBANK AB	319,093	-143,872	5,373,526	0.09%	3/31/2022	Sweden



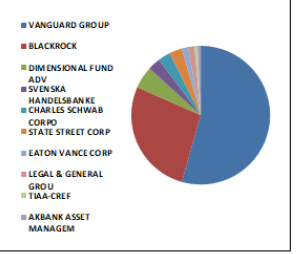
GARAN TI

GARAN TI - İlk 10 Yabancı Ortak	Pozisyon	Pozisyon Değişimi	Piyasa Değeri	Hisse Oranı	Bildirim Tarihi	Ülke
BANCO BILBAO VIZCAYA	3,163,899,610	177,118,011	53,280,069,915	75.33%	5/17/2022	Spain
BLACKROCK	86,035,331	630,991	1,448,834,987	2.05%	5/13/2022	United States
VANGUARD GROUP	68,599,277	-864,669	1,155,211,835	1.63%	4/30/2022	United States
NORGES BANK	30,603,247	30,603,247	515,358,684	0.73%	12/31/2021	Norway
DIMENSIONAL FUND ADV	27,524,035	1,870,626	463,504,754	0.66%	5/13/2022	United States
GOVMT PENSION INVST	16,173,823	-2,310,462	272,367,182	0.39%	3/31/2021	Japan
GRANTHAM MAYO VAN OT	15,720,359	5,626,937	264,730,848	0.37%	2/28/2022	United States
CHARLES SCHWAB CORPO	15,060,768	16,451	253,623,335	0.36%	5/16/2022	United States
DEUTSCHE BANK AG	10,957,155	-130,000	184,518,492	0.26%	5/16/2022	Germany
LYXOR	9,641,062	57	162,355,486	0.23%	4/13/2022	France



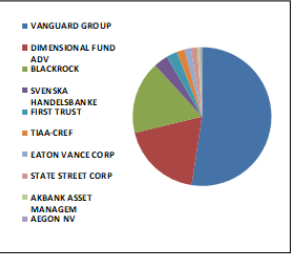
GUBRF TI

GUBRF TI - İlk 10 Yabancı Ortak	Pozisyon	Pozisyon Değişimi	Piyasa Değeri	Hisse Oranı	Bildirim Tarihi	Ülke
VANGUARD GROUP	2,463,456	-60,100	41,484,599	0.74%	3/31/2022	United States
BLACKROCK	1,235,678	-42	20,808,818	0.37%	5/13/2022	United States
DIMENSIONAL FUND ADV	244,023	41,030	4,109,347	0.07%	5/16/2022	United States
SVENSKA HANDELSBANKE	149,510	19,360	2,517,748	0.04%	4/30/2022	Norway
CHARLES SCHWAB CORPO	117,259	0	1,974,642	0.04%	5/16/2022	United States
STATE STREET CORP	117,093	0	1,971,846	0.04%	5/16/2022	United States
EATON VANCE CORP	74,004	0	1,246,227	0.02%	3/31/2022	United States
LEGAL & GENERAL GROU	63,477	0	1,068,953	0.02%	3/31/2022	United Kingdom
TIAA-CREF	48,791	0	821,640	0.01%	3/31/2022	United States
AKBANK ASSET MANAGEM	25,000	-25,000	421,000	0.01%	6/30/2021	Luxembourg



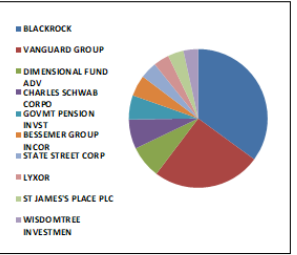
HEKTS TI

HEKTS TI - İlk 10 Yabancı Ortak	Pozisyon	Pozisyon Değişimi	Piyasa Değeri	Hisse Oranı	Bildirim Tarihi	Ülke
VANGUARD GROUP	12,249,022	1,318,100	206,273,532	1.42%	3/31/2022	United States
DIMENSIONAL FUND ADV	4,382,278	199,706	73,797,562	0.51%	5/16/2022	United States
BLACKROCK	3,971,515	-325	66,880,313	0.46%	5/13/2022	United States
SVENSKA HANDELSBANKE	738,750	0	12,440,550	0.09%	4/30/2022	Norway
FIRST TRUST	582,619	0	9,811,304	0.07%	5/16/2022	United States
TIAA-CREF	391,592	0	6,594,409	0.05%	3/31/2022	United States
EATON VANCE CORP	347,112	0	5,845,366	0.04%	3/31/2022	United States
STATE STREET CORP	301,050	0	5,069,682	0.04%	5/16/2022	United States
AKBANK ASSET MANAGEM	149,897	149,897	2,524,266	0.02%	6/30/2021	Luxembourg
AEGON NV	107,090	107,090	1,803,396	0.01%	1/31/2022	Netherlands



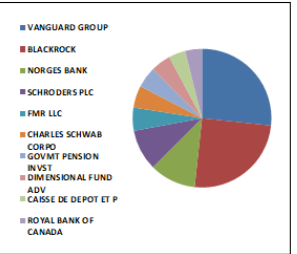
ISCTR TI

ISCTR TI - İlk 10 Yabancı Ortak	Pozisyon	Pozisyon Değişimi	Piyasa Değeri	Hisse Oranı	Bildirim Tarihi	Ülke
BLACKROCK	64,384,631	-370,583	1,084,237,196	1.43%	5/16/2022	United States
VANGUARD GROUP	46,418,718	-980,405	781,691,218	1.03%	4/30/2022	United States
DIMENSIONAL FUND ADV	13,961,830	1,408,484	235,117,219	0.31%	5/16/2022	United States
CHARLES SCHWAB CORPO	12,799,261	22,959	215,539,557	0.28%	5/16/2022	United States
GOVMT PENSION INVST	10,539,980	-4,094,526	177,493,265	0.23%	3/31/2021	Japan
BESSEMER GROUP INCOR	8,814,293	3,128,368	148,432,695	0.20%	10/29/2021	United States
STATE STREET CORP	7,179,478	-322	120,902,411	0.16%	5/16/2022	United States
LYXOR	6,573,408	41	110,696,192	0.15%	4/13/2022	France
ST JAMES'S PLACE PLC	6,532,670	6,532,670	110,010,164	0.15%	9/30/2021	United Kingdom
WISDOMTREE INVESTMEN	6,270,610	0	105,597,073	0.14%	5/16/2022	United States



KCHOL TI

KCHOL TI - İlk 10 Yabancı Ortak	Pozisyon	Pozisyon Değişimi	Piyasa Değeri	Hisse Oranı	Bildirim Tarihi	Ülke
VANGUARD GROUP	27,766,360	389,026	467,585,507	1.09%	4/30/2022	United States
BLACKROCK	25,978,264	36,958	437,473,970	1.02%	5/16/2022	United States
NORGES BANK	11,159,751	5,318,100	187,930,209	0.44%	12/31/2021	Norway
SCHRODERS PLC	9,973,418	-831,016	167,952,361	0.39%	3/31/2022	United Kingdom
FMR LLC	5,609,174	364,336	94,458,491	0.22%	3/31/2022	United States
CHARLES SCHWAB CORPO	5,250,118	0	88,411,988	0.21%	5/16/2022	United States
GOVMT PENSION INVST	5,031,956	-1,603,563	84,738,140	0.20%	3/31/2021	Japan
DIMENSIONAL FUND ADV	4,809,308	524,803	80,988,747	0.19%	5/16/2022	United States
CAISSE DE DEPOT ET P	4,134,836	2,673,782	69,630,639	0.16%	12/31/2020	Canada
ROYAL BANK OF CANADA	4,081,413	97,072	68,730,996	0.16%	3/31/2022	Canada



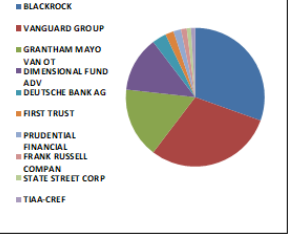
Kaynak : Bloomberg



### BIST 30 - İlk 10 Yabancı Hissedar Pozisyonu

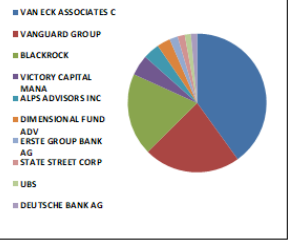
KOZAA TI

KOZAA TI - İlk 10 Yabancı Ortak	Pozisyon	Pozisyon Değişimi	Piyasa Değeri	Hisse Oranı	Bildirim Tarihi	Ülke
BLACKROCK	6,043,388	-154	101,770,655	1.56%	5/13/2022	United States
VANGUARD GROUP	5,921,337	187,231	99,715,316	1.53%	3/31/2022	United States
GRANTHAM MAYO VAN OT	3,277,331	106,536	55,190,255	0.84%	2/28/2022	United States
DIMENSIONAL FUND ADV	2,548,559	260,996	42,917,734	0.66%	2/28/2022	United States
DEUTSCHE BANK AG	642,469	0	10,819,178	0.17%	5/16/2022	Germany
FIRST TRUST	399,903	0	6,734,367	0.10%	5/16/2022	United States
PRUDENTIAL FINANCIAL	341,539	0	5,751,517	0.09%	4/29/2022	United States
FRANK RUSSELL COMPAN	261,334	0	4,400,865	0.07%	2/28/2022	United States
STATE STREET CORP	201,793	0	3,398,194	0.05%	5/16/2022	United States
TIAA-CREF	193,030	0	3,250,625	0.05%	3/31/2022	United States



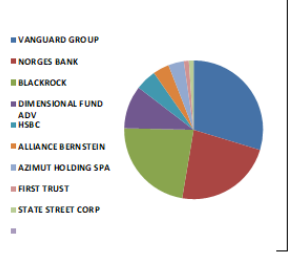
KOZAL TI

KOZAL TI - İlk 10 Yabancı Ortak	Pozisyon	Pozisyon Değişimi	Piyasa Değeri	Hisse Oranı	Bildirim Tarihi	Ülke
VAN ECK ASSOCIATES C	2,552,507	-22,480	42,984,218	1.67%	5/16/2022	United States
VANGUARD GROUP	1,437,649	-161,703	24,210,009	0.94%	3/31/2022	United States
BLACKROCK	1,213,628	16,165	20,437,496	0.80%	5/13/2022	United States
VICTORY CAPITAL MANA	298,319	0	5,023,692	0.20%	3/31/2022	United States
ALPS ADVISORS INC	236,929	0	3,989,884	0.16%	5/16/2022	United States
DIMENSIONAL FUND ADV	190,727	20,988	3,211,843	0.13%	5/16/2022	United States
ERSTE GROUP BANK AG	125,000	0	2,105,000	0.08%	3/31/2022	Austria
STATE STREET CORP	109,510	0	1,844,148	0.07%	5/16/2022	United States
UBS	97,938	0	1,649,276	0.06%	5/16/2022	Switzerland
DEUTSCHE BANK AG	86,787	-60,000	1,461,493	0.06%	5/16/2022	Germany



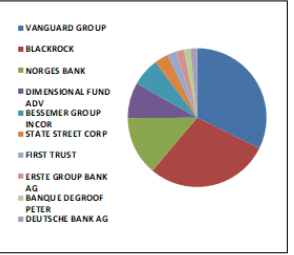
KRDM TI

KRDM TI - İlk 10 Yabancı Ortak	Pozisyon	Pozisyon Değişimi	Piyasa Değeri	Hisse Oranı	Bildirim Tarihi	Ülke
VANGUARD GROUP	27,487,095	-3,424,250	462,882,684	3.52%	3/31/2022	United States
NORGES BANK	21,200,272	20,710,231	357,012,584	2.72%	12/31/2021	Norway
BLACKROCK	21,001,821	272,135	353,670,669	2.69%	5/13/2022	United States
DIMENSIONAL FUND ADV	9,246,668	-1,648,703	155,713,891	1.19%	5/16/2022	United States
HSBC	4,502,381	-12,471	75,820,097	0.58%	2/28/2022	United Kingdom
ALLIANCE BERNSTEIN	3,538,500	-147,440	59,588,341	0.45%	3/31/2022	United States
AZIMUT HOLDING SPA	3,325,000	3,325,000	55,993,001	0.43%	4/30/2021	Italy
FIRST TRUST	1,126,525	0	18,970,681	0.14%	5/16/2022	United States
STATE STREET CORP	1,037,211	0	17,466,633	0.13%	5/16/2022	United States



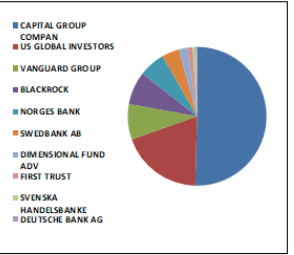
PETKM TI

PETKM TI - İlk 10 Yabancı Ortak	Pozisyon	Pozisyon Değişimi	Piyasa Değeri	Hisse Oranı	Bildirim Tarihi	Ülke
VANGUARD GROUP	37,575,992	-1,601,023	632,779,711	1.48%	3/31/2022	United States
BLACKROCK	33,483,314	-1,063	563,859,013	1.32%	5/13/2022	United States
NORGES BANK	15,962,558	15,962,558	268,809,479	0.63%	12/31/2021	Norway
DIMENSIONAL FUND ADV	9,628,468	996,382	162,143,403	0.38%	5/16/2022	United States
BESSEMER GROUP INCOR	7,551,154	0	127,161,435	0.30%	10/29/2021	United States
STATE STREET CORP	3,708,360	-283	62,448,783	0.15%	5/16/2022	United States
FIRST TRUST	2,373,912	0	39,976,678	0.09%	5/16/2022	United States
ERSTE GROUP BANK AG	2,200,000	0	37,048,000	0.09%	3/31/2022	Austria
BANQUE DEGROOF PETER	1,856,636	0	31,265,751	0.07%	12/31/2021	Belgium
DEUTSCHE BANK AG	1,840,014	0	30,985,836	0.07%	5/16/2022	Germany



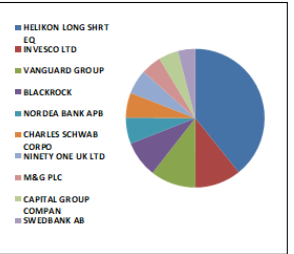
PGSUS TI

PGSUS TI - İlk 10 Yabancı Ortak	Pozisyon	Pozisyon Değişimi	Piyasa Değeri	Hisse Oranı	Bildirim Tarihi	Ülke
CAPITAL GROUP COMPAN	6,563,603	0	110,531,076	6.42%	3/31/2022	United States
US GLOBAL INVESTORS	2,494,455	-11,200	42,006,623	2.44%	5/13/2022	United States
VANGUARD GROUP	1,070,903	-1,231	18,034,007	1.05%	3/31/2022	United States
BLACKROCK	1,002,706	-28	16,885,569	0.98%	5/13/2022	United States
NORGES BANK	798,128	-1,353,175	13,440,476	0.78%	12/31/2021	Norway
SWEDBANK AB	532,880	532,880	8,973,699	0.52%	3/31/2022	Sweden
DIMENSIONAL FUND ADV	257,202	28,346	4,331,282	0.25%	5/16/2022	United States
FIRST TRUST	160,035	0	2,694,989	0.16%	5/16/2022	United States
SVENSKA HANDELSBANKE	88,277	10,700	1,486,585	0.09%	4/30/2022	Norway
DEUTSCHE BANK AG	45,000	0	757,800	0.04%	10/29/2021	Germany



SAHOL TI

SAHOL TI - İlk 10 Yabancı Ortak	Pozisyon	Pozisyon Değişimi	Piyasa Değeri	Hisse Oranı	Bildirim Tarihi	Ülke
HELIKON LONG SHRT EQ	102,070,321	-104,369	1,718,864,221	5.00%	3/3/2022	Ireland
INVESCO LTD	27,883,021	-7,694,789	469,550,078	1.37%	5/16/2022	United States
VANGUARD GROUP	27,535,381	-1,113,086	463,695,820	1.35%	3/31/2022	United States
BLACKROCK	21,950,870	748	369,652,654	1.08%	5/16/2022	United States
NORDEA BANK APB	15,883,956	-32,636	267,485,821	0.78%	3/31/2022	Sweden
CHARLES SCHWAB CORPO	15,109,813	51,601	254,449,253	0.74%	5/16/2022	United States
NINETY ONE UK LTD	14,924,149	-6,543	251,322,671	0.73%	3/31/2022	United Kingdom
M&G PLC	12,339,372	54,498	207,795,026	0.60%	1/31/2022	United Kingdom
CAPITAL GROUP COMPAN	12,033,786	12,033,786	202,648,958	0.59%	3/31/2022	United States
SWEDBANK AB	10,495,118	-2,298,428	176,737,789	0.51%	3/31/2022	Sweden

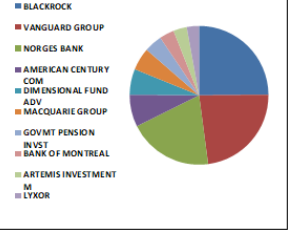


Kaynak : Bloomberg

### BIST 30 - İlk 10 Yabancı Hissedar Pozisyonu

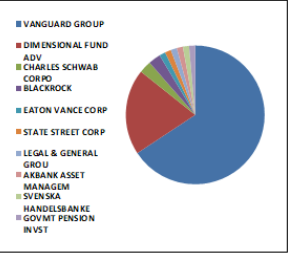
SISE TI

SISE TI - İlk 10 Yabancı Ortak	Pozisyon	Pozisyon Değişimi	Piyasa Değeri	Hisse Oranı	Bildirim Tarihi	Ülke
BLACKROCK	50,908,497	-1,659	857,299,097	1.66%	5/13/2022	United States
VANGUARD GROUP	47,152,947	602,735	794,055,635	1.54%	4/30/2022	United States
NORGES BANK	40,453,450	15,519,549	681,236,104	1.32%	12/31/2021	Norway
AMERICAN CENTURY COM	15,385,821	-4,071,675	259,097,228	0.50%	5/16/2022	United States
DIMENSIONAL FUND ADV	12,330,188	1,197,816	207,640,368	0.40%	5/16/2022	United States
MACQUARIE GROUP	10,676,468	0	179,791,723	0.35%	2/28/2022	Australia
GOVMT PENSION INVST	8,646,568	8,608,351	145,608,206	0.28%	3/31/2021	Japan
BANK OF MONTREAL	7,179,963	-163,408	120,910,578	0.23%	3/31/2022	Canada
ARTEMIS INVESTMENT M	6,317,605	-452,000	106,388,469	0.21%	12/31/2021	United Kingdom
LYXOR	5,753,112	34	96,882,407	0.19%	4/13/2022	France



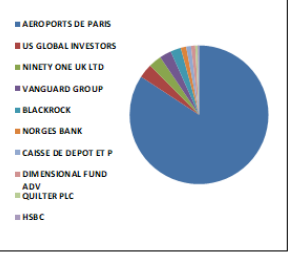
SASA TI

SASA TI - İlk 10 Yabancı Ortak	Pozisyon	Pozisyon Değişimi	Piyasa Değeri	Hisse Oranı	Bildirim Tarihi	Ülke
VANGUARD GROUP	10,387,081	-82,519	174,918,446	0.46%	3/31/2022	United States
DIMENSIONAL FUND ADV	3,036,449	310,462	51,133,802	0.14%	5/16/2022	United States
CHARLES SCHWAB CORPO	502,816	0	8,467,422	0.02%	5/16/2022	United States
BLACKROCK	452,440	0	7,619,090	0.02%	1/31/2022	United States
EATON VANCE CORP	309,562	0	5,213,024	0.01%	3/31/2022	United States
STATE STREET CORP	277,218	0	4,668,351	0.01%	4/30/2022	United States
LEGAL & GENERAL GROU	235,618	0	3,967,807	0.01%	3/31/2022	United Kingdom
AKBANK ASSET MANAGEM	188,916	-88,771	3,181,345	0.01%	6/30/2021	Luxembourg
SVENSKA HANDELSBANKE	188,764	0	3,178,786	0.01%	4/30/2022	Norway
GOVMT PENSION INVST	138,713	138,713	2,335,927	0.01%	3/31/2021	Japan



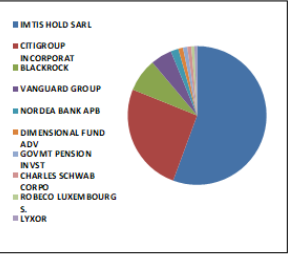
TAVHL TI

TAVHL TI - İlk 10 Yabancı Ortak	Pozisyon	Pozisyon Değişimi	Piyasa Değeri	Hisse Oranı	Bildirim Tarihi	Ülke
AEROPORTS DE PARIS	167,545,312	2,992	2,821,463,080	46.12%	12/31/2020	France
US GLOBAL INVESTORS	6,584,263	-29,582	110,878,990	1.81%	5/13/2022	United States
NINETY ONE UK LTD	5,997,696	70,012	101,001,202	1.65%	3/31/2022	United Kingdom
VANGUARD GROUP	5,462,562	13,021	91,989,545	1.50%	3/31/2022	United States
BLACKROCK	4,825,498	192	81,261,387	1.33%	5/13/2022	United States
NORGES BANK	2,544,034	-33,528	42,841,533	0.70%	12/31/2021	Norway
CAISSE DE DEPOT ET P	2,264,819	2,018,317	38,139,552	0.62%	12/31/2020	Canada
DIMENSIONAL FUND ADV	1,915,075	-57,698	32,249,863	0.53%	5/16/2022	United States
QUILTER PLC	1,090,239	-21,676	18,359,625	0.30%	3/31/2022	United Kingdom
HSBC	662,421	0	11,155,170	0.18%	12/31/2021	United Kingdom



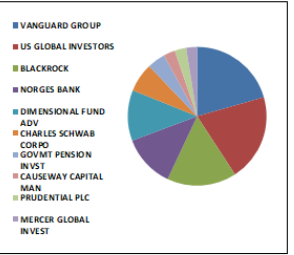
TCELL TI

TCELL TI - İlk 10 Yabancı Ortak	Pozisyon	Pozisyon Değişimi	Piyasa Değeri	Hisse Oranı	Bildirim Tarihi	Ülke
IMTIS HOLD SARL	435,600,000	0	7,335,504,066	19.80%	5/17/2022	Luxembourg
CITIGROUP INCORPORAT	199,607,793	-248,345	3,361,395,265	9.07%	5/17/2022	United States
BLACKROCK	60,652,752	149,750	1,021,392,353	2.76%	5/16/2022	United States
VANGUARD GROUP	38,911,717	767,232	655,273,320	1.77%	4/30/2022	United States
NORDEA BANK APB	14,182,850	-2,824,075	238,839,196	0.64%	3/31/2022	Sweden
DIMENSIONAL FUND ADV	8,655,661	1,151,367	145,761,333	0.39%	5/16/2022	United States
GOVMT PENSION INVST	7,907,106	-979,364	133,155,666	0.36%	3/31/2021	Japan
CHARLES SCHWAB CORPO	7,438,071	0	125,257,117	0.34%	5/16/2022	United States
ROBECO LUXEMBOURG S.	5,218,703	1,074,511	87,882,959	0.24%	3/31/2022	Luxembourg
LYXOR	5,050,080	30	85,043,348	0.23%	4/13/2022	France



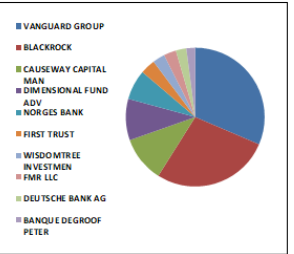
THYAO TI

THYAO TI - İlk 10 Yabancı Ortak	Pozisyon	Pozisyon Değişimi	Piyasa Değeri	Hisse Oranı	Bildirim Tarihi	Ülke
VANGUARD GROUP	16,847,910	-555,891	283,718,807	1.22%	3/31/2022	United States
US GLOBAL INVESTORS	16,607,710	-74,606	279,673,839	1.20%	5/13/2022	United States
BLACKROCK	13,246,566	405	223,072,173	0.96%	5/16/2022	United States
NORGES BANK	10,008,152	10,008,152	168,537,281	0.73%	12/31/2021	Norway
DIMENSIONAL FUND ADV	9,649,355	981,570	162,495,140	0.70%	5/16/2022	United States
CHARLES SCHWAB CORPO	5,568,799	0	93,778,576	0.40%	5/16/2022	United States
GOVMT PENSION INVST	3,445,226	-1,135,367	58,017,606	0.25%	3/31/2021	Japan
CAUSEWAY CAPITAL MAN	2,213,884	2,213,884	37,281,807	0.16%	3/31/2022	United States
PRUDENTIAL PLC	2,187,026	-1,597,967	36,829,518	0.16%	1/31/2022	United Kingdom
MERCER GLOBAL INVEST	2,118,366	706,006	35,673,284	0.15%	4/29/2022	Ireland



TKFEN TI

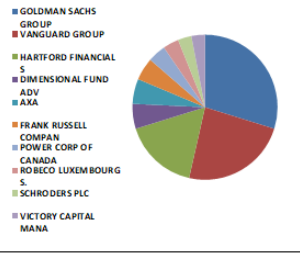
TKFEN TI - İlk 10 Yabancı Ortak	Pozisyon	Pozisyon Değişimi	Piyasa Değeri	Hisse Oranı	Bildirim Tarihi	Ülke
VANGUARD GROUP	5,652,349	-409,631	95,185,558	1.53%	3/31/2022	United States
BLACKROCK	4,957,335	-141	83,481,522	1.34%	5/13/2022	United States
CAUSEWAY CAPITAL MAN	1,930,181	1,930,181	32,504,248	0.52%	3/31/2022	United States
DIMENSIONAL FUND ADV	1,747,954	-8,297	29,435,546	0.47%	5/16/2022	United States
NORGES BANK	1,247,076	-2,505,025	21,000,760	0.34%	12/31/2021	Norway
FIRST TRUST	647,355	0	10,901,458	0.17%	5/16/2022	United States
WISDOMTREE INVESTMEN	523,803	0	8,820,843	0.14%	5/16/2022	United States
FMR LLC	504,881	0	8,502,196	0.14%	3/31/2022	United States
DEUTSCHE BANK AG	451,001	0	7,594,857	0.12%	5/16/2022	Germany
BANQUE DEGROOF PETER	378,715	0	6,377,561	0.10%	12/31/2021	Belgium



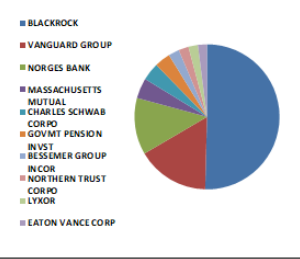
Kaynak : Bloomberg

### BIST 30 - İlk 10 Yabancı Hissedar Pozisyonu

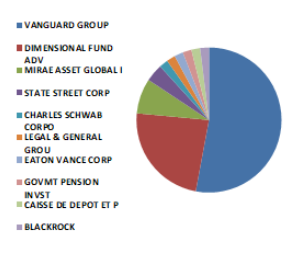
TTKOM TI	TTKOM TI - İlk 10 Yabancı Ortak	Pozisyon	Pozisyon Değişimi	Piyasa Değeri	Hisse Oranı	Bildirim Tarihi	Ülke
	GOLDMAN SACHS GROUP	20,509,494	600,994	345,379,882	0.59%	5/16/2022	United States
	VANGUARD GROUP	16,620,877	-22,008	279,895,571	0.47%	3/31/2022	United States
	HARTFORD FINANCIAL S	11,664,414	-166,915	196,428,734	0.33%	3/31/2022	United States
	DIMENSIONAL FUND ADV	4,013,635	556,059	67,589,614	0.11%	5/16/2022	United States
	AXA	3,889,140	-1,121,742	65,493,118	0.11%	3/31/2022	France
	FRANK RUSSELL COMPAN	3,602,655	0	60,668,711	0.10%	3/31/2022	United States
	POWER CORP OF CANADA	2,814,150	29,332	47,390,286	0.08%	1/31/2022	Canada
	ROBEKO LUXEMBOURG S.	2,275,518	0	38,319,723	0.07%	3/31/2022	Luxembourg
	SCHROEDERS PLC	2,060,224	-264,607	34,694,172	0.06%	3/31/2022	United Kingdom
	VICTORY CAPITAL MANA	1,972,403	-795,672	33,215,267	0.06%	3/31/2022	United States



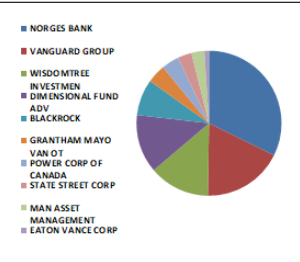
TUPRS TI	TUPRS TI - İlk 10 Yabancı Ortak	Pozisyon	Pozisyon Değişimi	Piyasa Değeri	Hisse Oranı	Bildirim Tarihi	Ülke
	BLACKROCK	12,498,780	0	210,479,457	4.99%	1/30/2020	United States
	VANGUARD GROUP	3,999,057	-74,372	67,344,120	1.60%	4/30/2022	United States
	NORGES BANK	3,142,630	3,142,630	52,921,890	1.25%	12/31/2021	Norway
	MASSACHUSETTS MUTUAL	1,136,424	-197,651	19,137,380	0.45%	3/31/2022	United States
	CHARLES SCHWAB CORPO	978,305	5,656	16,474,656	0.39%	5/16/2022	United States
	GOVMT PENSION INVST	872,451	-255,564	14,692,075	0.35%	3/31/2021	Japan
	BESSEMER GROUP INCOR	589,180	270,697	9,921,791	0.24%	10/29/2021	United States
	NORTHERN TRUST CORPO	552,545	84,097	9,304,858	0.22%	4/30/2022	United States
	LYXOR	519,236	3	8,743,934	0.21%	4/13/2022	France
	EATON VANCE CORP	507,656	21,871	8,548,927	0.20%	3/31/2022	United States



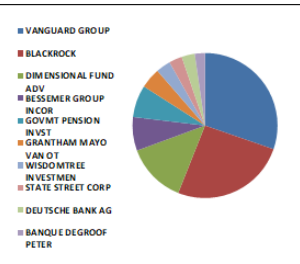
VAKBN TI	VAKBN TI - İlk 10 Yabancı Ortak	Pozisyon	Pozisyon Değişimi	Piyasa Değeri	Hisse Oranı	Bildirim Tarihi	Ülke
	VANGUARD GROUP	18,859,371	-2,303,887	317,591,811	0.27%	3/31/2022	United States
	DIMENSIONAL FUND ADV	8,563,793	791,882	144,214,275	0.12%	5/16/2022	United States
	MIRAE ASSET GLOBAL I	3,028,200	0	50,994,888	0.04%	5/16/2022	South Korea
	STATE STREET CORP	1,111,200	0	18,712,608	0.02%	5/16/2022	United States
	CHARLES SCHWAB CORPO	906,797	0	15,270,462	0.01%	5/16/2022	United States
	LEGAL & GENERAL GROU	801,723	0	13,501,015	0.01%	3/31/2022	United Kingdom
	EATON VANCE CORP	535,128	0	9,011,556	0.01%	3/31/2022	United States
	GOVMT PENSION INVST	508,537	0	8,563,763	0.01%	3/31/2021	Japan
	CAISSE DE DEPOT ET P	499,760	55,629	8,415,958	0.01%	12/31/2020	Canada
	BLACKROCK	476,116	-22,486	8,017,794	0.01%	3/31/2022	United States



VESTL TI	VESTL TI - İlk 10 Yabancı Ortak	Pozisyon	Pozisyon Değişimi	Piyasa Değeri	Hisse Oranı	Bildirim Tarihi	Ülke
	NORGES BANK	4,163,886	4,163,886	70,119,841	1.24%	12/31/2021	Norway
	VANGUARD GROUP	2,315,267	-3,012	38,989,097	0.69%	3/31/2022	United States
	WISDOMTREE INVESTMEN	1,741,631	0	29,329,066	0.52%	5/16/2022	United States
	DIMENSIONAL FUND ADV	1,683,604	-92,445	28,351,892	0.50%	5/16/2022	United States
	BLACKROCK	1,028,591	-67	17,321,473	0.31%	5/13/2022	United States
	GRANTHAM MAYO VAN OT	522,633	299,871	8,801,140	0.16%	2/28/2022	United States
	POWER CORP OF CANADA	513,696	136	8,650,641	0.15%	2/28/2022	Canada
	STATE STREET CORP	401,025	0	6,753,261	0.12%	5/16/2022	United States
	MAN ASSET MANAGEMENT	379,715	0	6,394,401	0.11%	2/28/2022	Ireland
	EATON VANCE CORP	121,552	0	2,046,936	0.04%	3/31/2022	United States



YKBNK TI	YKBNK TI - İlk 10 Yabancı Ortak	Pozisyon	Pozisyon Değişimi	Piyasa Değeri	Hisse Oranı	Bildirim Tarihi	Ülke
	VANGUARD GROUP	78,882,993	33,777,614	1,328,389,614	0.93%	3/31/2022	United States
	BLACKROCK	66,425,719	-28,375	1,118,609,118	0.79%	5/16/2022	United States
	DIMENSIONAL FUND ADV	34,341,840	3,862,249	578,316,591	0.41%	5/16/2022	United States
	BESSEMER GROUP INCOR	19,202,250	6,408,777	323,365,893	0.23%	10/29/2021	United States
	GOVMT PENSION INVST	18,356,023	17,675,551	309,115,430	0.22%	3/31/2021	Japan
	GRANTHAM MAYO VAN OT	11,913,649	6,802,200	200,625,851	0.14%	2/28/2022	United States
	WISDOMTREE INVESTMEN	8,777,862	0	147,819,197	0.10%	5/16/2022	United States
	STATE STREET CORP	7,215,498	-710	121,508,987	0.09%	5/16/2022	United States
	DEUTSCHE BANK AG	7,210,244	0	121,420,510	0.09%	5/16/2022	Germany
	BANQUE DEGROOF PETER	5,640,928	766,082	94,993,228	0.07%	12/31/2021	Belgium



Kaynak : Bloomberg





## Yatırım Danışmanlığı ve Bireysel Portföy Yönetimi

Gökçe ARSLAN  
DirektörÖzlem ÜNAL  
YönetmenTuba ŞAHİN  
YönetmenSemih Can ÖZER  
UzmanGizem Tetik ARGİN  
UzmanSemih ÖZER  
Uzman[ytrdanismanligibpy@halkyatirim.com.tr](mailto:ytrdanismanligibpy@halkyatirim.com.tr)  
0 (212) 314 81 81

**Çekince :** "Yatırım Danışmanlığı hizmeti; aracı kurumlar, portföy yönetim şirketleri, mevduat kabul etmeyen bankalar ile müşteri arasında imzalanacak Yatırım Danışmanlığı sözleşmesi çerçevesinde sunulmaktadır. Burada yer alan bilgi, yorum ve tavsiyeleri, kişilerin yerindelik testi ile belirlendiği risk seviyeleri dikkate alınarak, Halk Yatırım Yatırım Danışmanlığı ve Araştırma birimi nezdinde güvenilir olduğuna inanılan bilgi kaynaklarından yararlanarak hazırlanmakta ve kişiye özel sunulmaktadır. Verilen bu tavsiyeler mali durumunuz ile risk ve getiri tercihlerinize uygun olmayabilir. Bu nedenle, risk yapınıza uygun olmayan şekilde sadece burada yer alan bilgilere dayanılarak yatırım kararı verilmesi beklentilerinize uygun sonuçlar doğurmayabilir. Size özel olarak tahsis edilen Yatırım Danışmanınız ile irtibata geçmeniz ve mali durumunuz ve risk seviyelerinize uygun kararları birlikte almanız tavsiye edilir.

Veri ve grafikler güvenilirliğine inandığımız güvenilir kaynaklardan derlenmiş olup, yapılan yorumlar sadece HALK YATIRIM MENKUL DEĞERLER A.Ş. Yatırım Danışmanlığı'nın beklentilerini yansıtmaktadır. Bu bilgiler ışığında yapılan ve yapılacak olan ileriye dönük yatırımların sonuçlarından Şirketimiz hiçbir şekilde sorumlu tutulamaz. Ayrıca, Halk Yatırım Menkul Değerler A.Ş.'nin yazılı izni olmadıkça içeriği kısmen ya da tamamen üçüncü kişilerce hiç bir şekil ve ortamda yayınlanamaz, iktisap edilemez, alıntı yapılamaz, kullanılamaz. İleti, gönderilen kişiye özel ve münhasırdır. İlave olarak, bu raporun gönderildiği ve yukarıdaki açıklamalarımız doğrultusunda kullanıldığı ülkelerdeki yasal düzenlemelerden kaynaklı tüm talep ve dava haklarımız saklıdır.

Uyarı Notu: Bu e-posta'nın içerdiği bilgiler (ekleri dahil olmak üzere) gizlidir. Onayımız olmaksızın üçüncü kişilere açıklanamaz. Bu mesajın gönderilmek istendiği kişi değilseniz, lütfen mesajı sisteminizden derhal siliniz. Halk Yatırım Menkul Değerler A.Ş. bu mesajın içerdiği bilgilerin doğruluğu veya eksiksiz olduğu konusunda bir garanti vermemektedir. Bu nedenle bilgilerin ne şekilde olursa olsun, içeriğinden, iletilmesinden, alınmasından, saklanmasından sorumlu değildir. Bu mesajın içeriği yazarına ait olup, Halk Yatırım Menkul Değerler A.Ş.'nin görüşlerini içermeyebilir.

